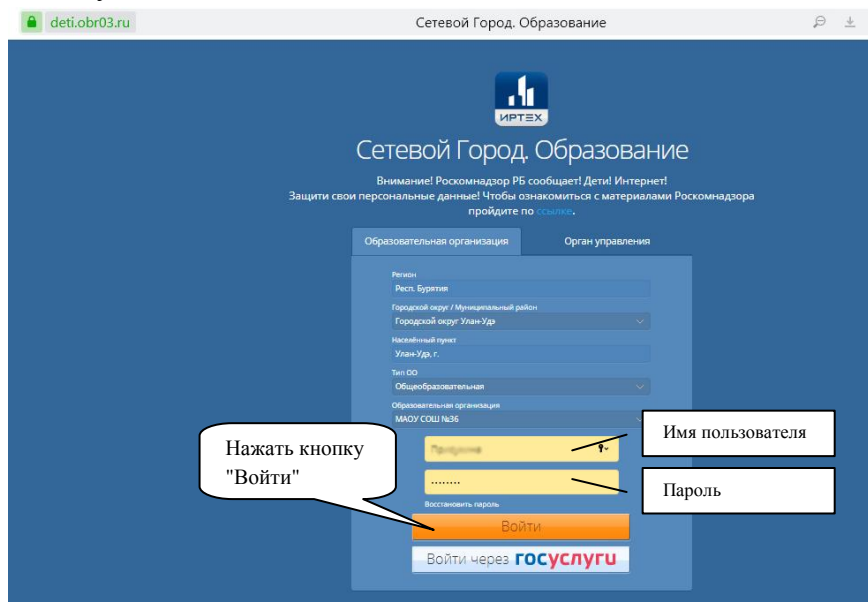


Инструкция ученика для работы с электронным дневником

Авторизация

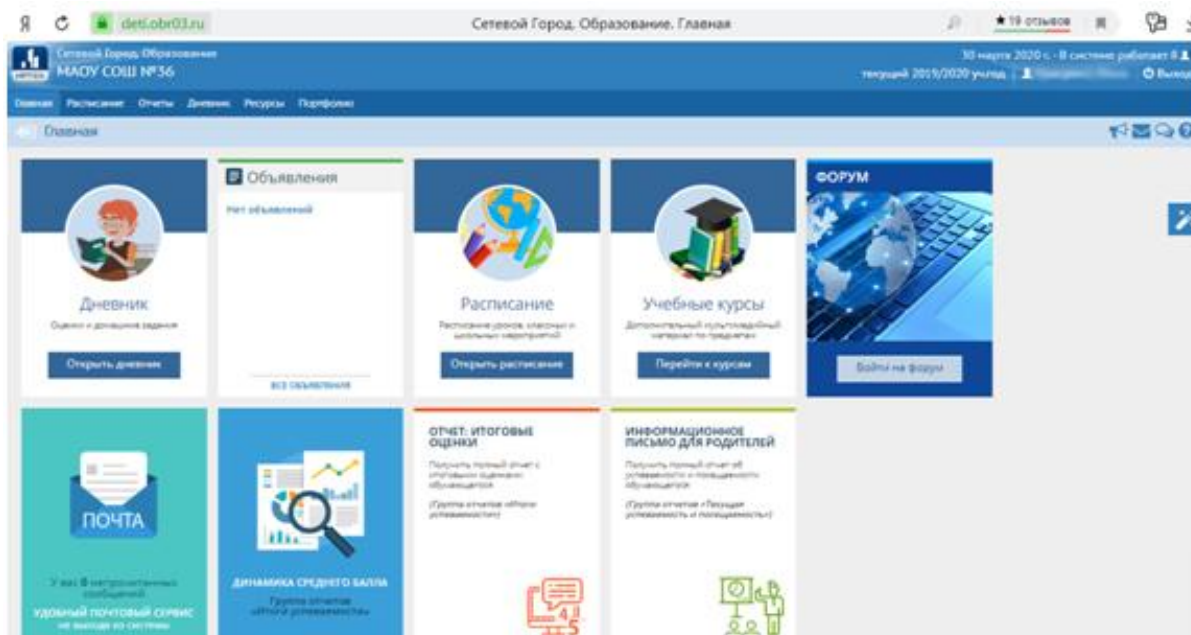
Введите в адресной строке Вашего браузера <https://deti.obr03.ru/>

На экране появится форма входа в электронный дневник. На открывшейся странице выберите тип ОО **Общеобразовательная**, далее выберите школу **МАОУ СОШ № 36**, введите имя пользователя и пароль, нажмите кнопку **Войти**:









Работа в системе "Электронный дневник"

После входа в электронный дневник Вы окажетесь на главной странице:



Интерфейс системы и элементы навигации интуитивно понятны. Для перехода в интересующий раздел используйте панель меню: [Главная](#) [Расписание](#) [Отчеты](#) [Дневник](#) [Ресурсы](#) [Портфолио](#)

Персональные настройки доступны при щелчке на иконке  с именем пользователя в правом верхнем углу. Кроме того в системе реализованы  , где  доска объявлений;  система обмена сообщениями;  форум;  справка по работе с системой.

Раздел **"Дневник"** предназначен для просмотра заданий и оценок за их выполнение. Доступная информация включает в себя срок сдачи, предмет, тип и тему задания, а также отметку за его выполнение:

УРОК	ДОМАШНЕЕ ЗАДАНИЕ	ОЦЕНКА
1	Русский язык 08:00 - 08:40, 19 907 упр.403	
2	Литература 08:50 - 09:30, 19 анализ эпизода	4
3	Химия 09:40 - 10:20, 37 §30, пост 1-2 с. 140, № 2-4 с.140	
4	История 10:30 - 11:00, 44 §41	5
5	Биология 11:30 - 12:10, 38 §27	
6	Алгебра 12:30 - 13:00, 28 № 1101-1106	
7		

Задания в электронном дневнике могут содержать подробности от учителя, а также прикрепленные файлы. Для их просмотра надо кликнуть мышкой по заданию и на экране появится всплывающее окно с информацией по домашнему заданию:

Информация о задании

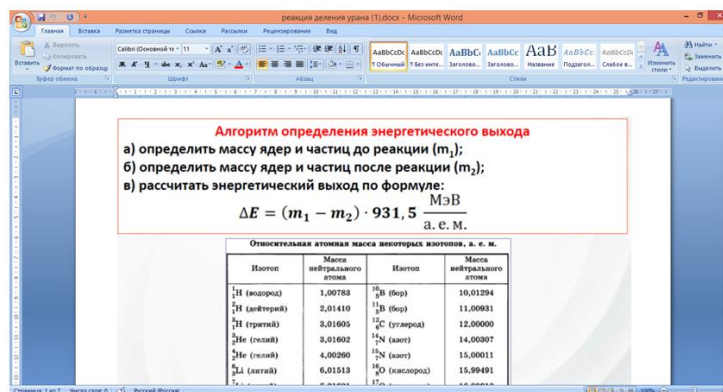
Предмет: 11а/Физика
 Учитель: Готовых, Елена Владимировна
 Срок сдачи: 7.04.20
 Тип задания: Домашнее задание
 Домашнее задание: § 88, 89 (конспект)
 Подробности от учителя: дистанционно: РЭШ. Физика-9, Урок 45
<https://resh.edu.ru/subject/lesson/2994/start/>
 тренировочное задание:
<https://resh.edu.ru/subject/lesson/2994/train/#2079>
 индивидуально: задания стр 336 дополнительно:
 изучить материал прикрепленного файла

В разделе "Подробности урока" можно перейти по гиперссылкам и просмотреть материал, который подготовил учитель. Также можно просмотреть прикрепленный файл, для этого необходимо нажать мышью на прикрепленный файл и просмотреть скаченный файл в папке Загрузки:

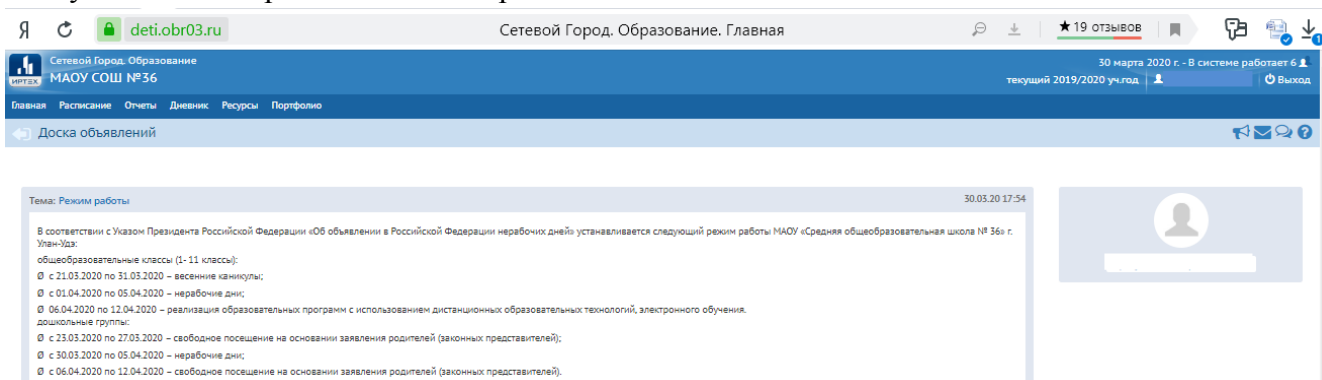
Кликнуть мышью для открытия документа

Кликнуть мышью

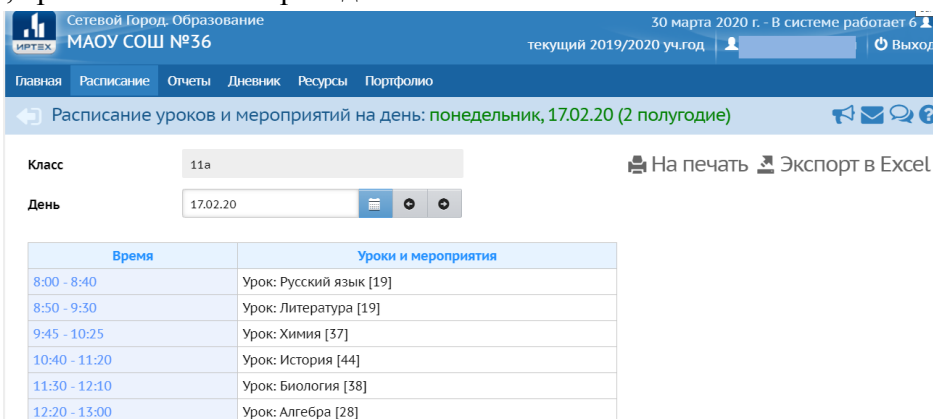
После этого откроется файл, который Вы скачали:



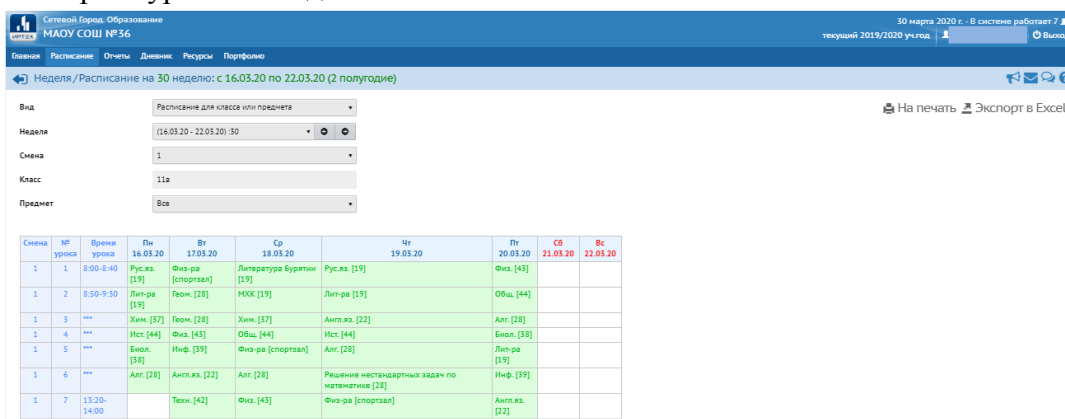
Раздел **"Объявления"** позволяет вывешивать сообщения на доске объявлений для разных категорий пользователей. Страница объявлений доступна с любого экрана системы по нажатию кнопки . Доска объявлений - это общедоступный источник внутришкольной информации для всех участников образовательного процесса.



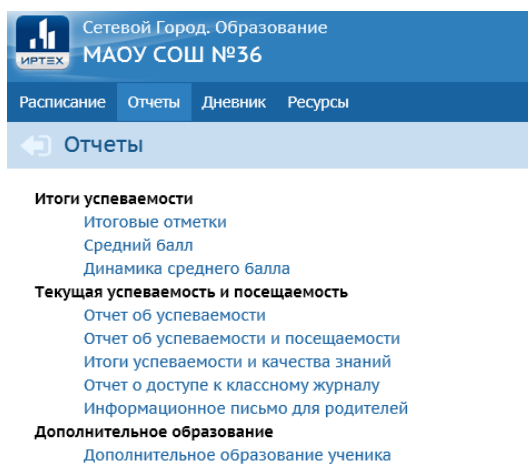
Раздел **"Расписание"** предназначен для просмотра расписания уроков по периодам: год, месяц, неделя и день. Например, на экране "День" Вы можете просмотреть уроки, назначенные на выбранную дату, время и место их проведения:



А также просмотреть уроки на неделю:



Раздел "Отчёты" предназначен для просмотра информации об успеваемости, посещаемости и другое в удобной форме:



Сетевой Город. Образование
ИРТЕХ
МАОУ СОШ №36

Расписание Отчеты Дневник Ресурсы

← Отчеты

Итоги успеваемости
Итоговые отметки
Средний балл
Динамика среднего балла

Текущая успеваемость и посещаемость
Отчет об успеваемости
Отчет об успеваемости и посещаемости
Итоги успеваемости и качества знаний
Отчет о доступе к классному журналу
Информационное письмо для родителей

Дополнительное образование
Дополнительное образование ученика